



ТЕРРИТОРИАЛЬНЫЙ ОРГАН ФЕДЕРАЛЬНОЙ
СЛУЖБЫ ГОСУДАРСТВЕННОЙ СТАТИСТИКИ
ПО ЧЕЧЕНСКОЙ РЕСПУБЛИКЕ

О финансовом состоянии организаций Чеченской Республики

январь-апрель 2023 года



ТЕРРИТОРИАЛЬНЫЙ ОРГАН ФЕДЕРАЛЬНОЙ
СЛУЖБЫ ГОСУДАРСТВЕННОЙ СТАТИСТИКИ
ПО ЧЕЧЕНСКОЙ РЕСПУБЛИКЕ

О финансовом состоянии организаций

Чеченской Республики

январь - апрель 2023 года

- 01 Сальдированный финансовый результат организаций
- 02 Прибыль организаций
- 03 Убыток организаций
- 04 Кредиторская и дебиторская задолженность организаций
- 05 Кредиторская и дебиторская задолженность организаций по субъектам СКФО

Ежемесячные данные оперативной статистики




САЛЬДИРОВАННЫЙ ФИНАНСОВЫЙ РЕЗУЛЬТАТ

ЯНВАРЬ - АПРЕЛЬ 2023 ГОДА, МЛН РУБЛЕЙ

-3055,8 млн рублей всего

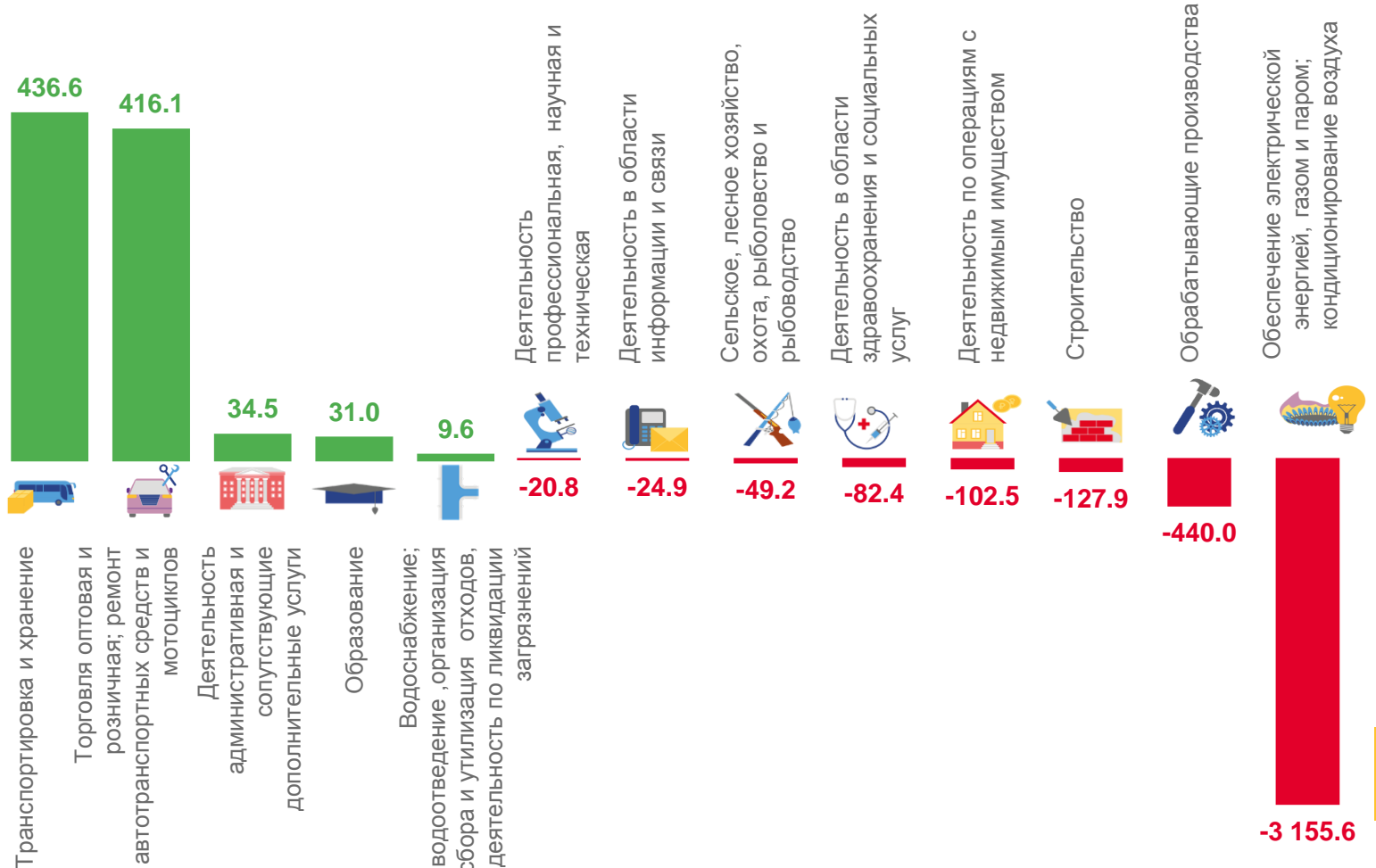
 **436,6**
Транспортировка и хранение

 **416,1**
Торговля оптовая и розничная; ремонт автотранспортных средств и мотоциклов

 **34,5**
Деятельность административная и сопутствующие дополнительные услуги

 **-3 155,6**
Обеспечение электрической энергией, газом и паром; кондиционирование воздуха

 **-440,0**
Обрабатывающие производства





ФИНАНСОВЫЕ РЕЗУЛЬТАТЫ ДЕЯТЕЛЬНОСТИ ОРГАНИЗАЦИЙ

ЯНВАРЬ - АПРЕЛЬ 2023 ГОДА В % К СООТВЕТСТВУЮЩЕМУ ПЕРИОДУ ПРЕДЫДУЩЕГО ГОДА*

Всего по республике

113,9%

УБЫТОК УБЫТОЧНЫХ



Всего по республике

106,8%

ПРИВЫЛЬ ПРИВЫЛЬНЫХ



*По сопоставимому кругу организаций в соответствии с методологией бухгалтерского учета





ПРИБЫЛЬ ОРГАНИЗАЦИЙ

ЯНВАРЬ-АПРЕЛЬ 2023 ГОДА, МЛН РУБЛЕЙ



Обеспечение электрической энергией, газом и паром; кондиционирование воздуха

729,0



Транспортировка и хранение

443,2



Торговля оптовая и розничная; ремонт автотранспортных средств и мотоциклов

424,7



Обрабатывающие производства

144,1

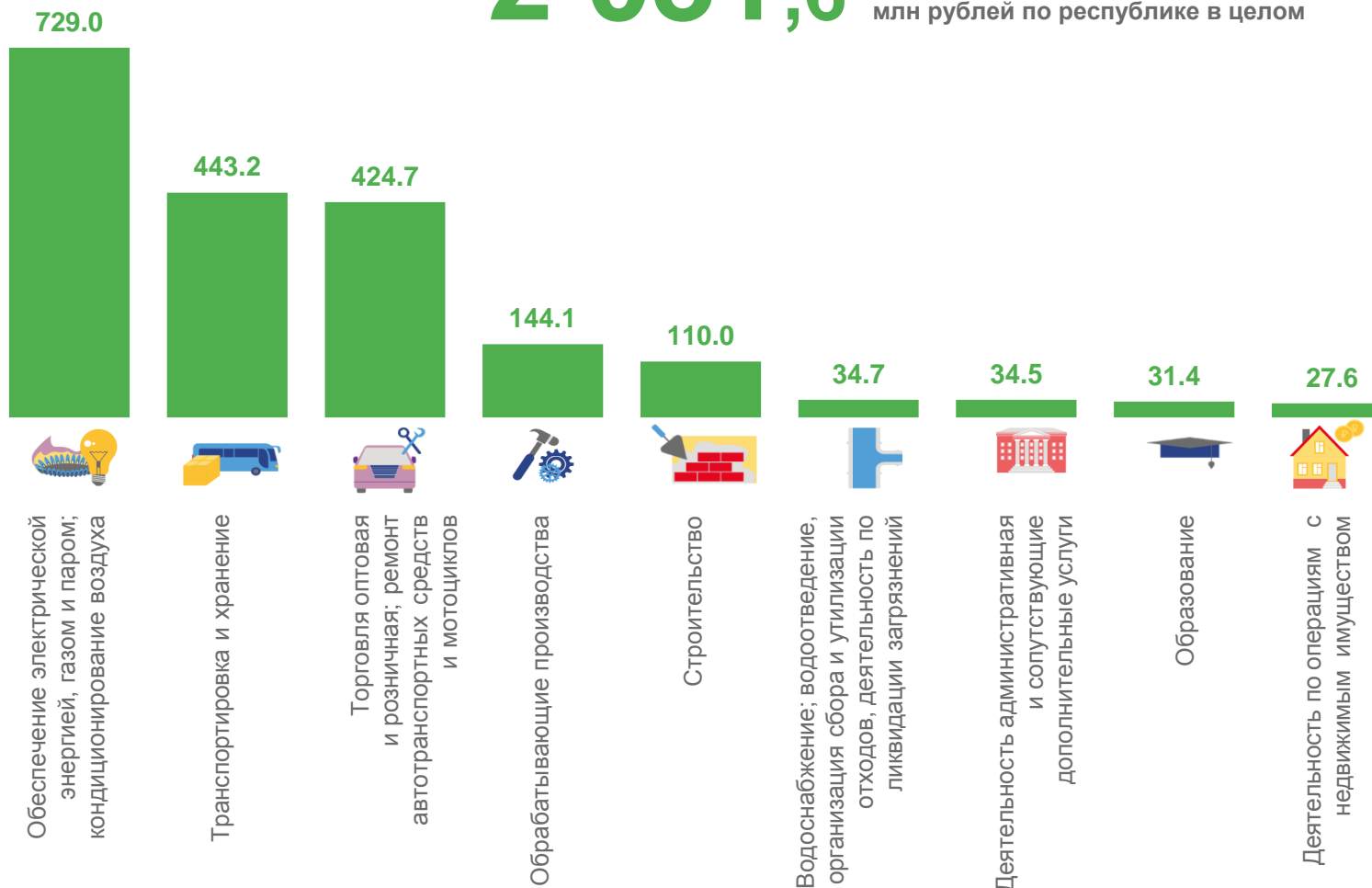


Строительство

110,0

2 031,6

млн рублей по республике в целом





ДОЛЯ ПРИБЫЛЬНЫХ ОРГАНИЗАЦИЙ

ЯНВАРЬ-АПРЕЛЬ 2023 ГОДА, В % К ОБЩЕМУ ЧИСЛУ ОРГАНИЗАЦИЙ




90,9%

Торговля оптовая и розничная; ремонт автотранспортных средств и мотоциклов



77,8%

Водоснабжение; водоотведение, организация сбора и утилизации отходов, деятельность по ликвидации загрязнений



77,8%

Обеспечение электрической энергией, газом и паром; кондиционирование воздуха



75,0%

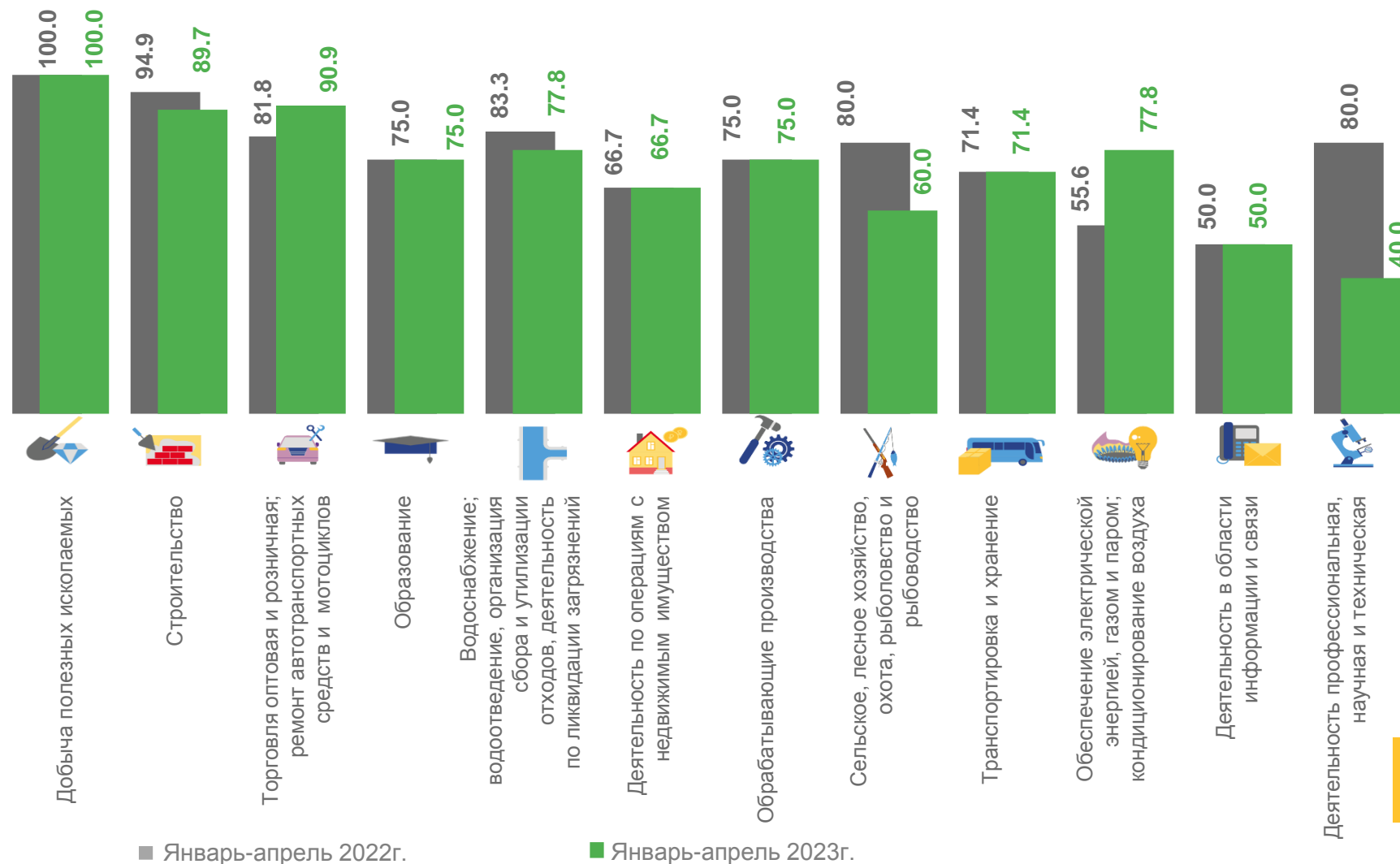
Обработывающие производства



60,0%

Сельское, лесное хозяйство, охота, рыболовство и рыбоводство

По отдельным видам экономической деятельности



■ Январь-апрель 2022г.

■ Январь-апрель 2023г.



УБЫТОК ОРГАНИЗАЦИЙ

ЯНВАРЬ-АПРЕЛЬ 2023 ГОДА, МЛН РУБЛЕЙ



5 087,4

млн рублей по республике в целом



3884,6

Обеспечение электрической энергией, газом и паром; кондиционирование воздуха



Обеспечение электрической энергией, газом и паром; кондиционирование воздуха



584,2

Обрабатывающие производства



Обрабатывающие производства



237,9

Строительство



Строительство



83,0

Деятельность в области здравоохранения и социальных услуг



Деятельность в области здравоохранения и социальных услуг



Водоснабжение; водоотведение, организация сбора и утилизации отходов, деятельность по ликвидации загрязнений



ДОЛЯ УБЫТОЧНЫХ ОРГАНИЗАЦИЙ

ЯНВАРЬ-АПРЕЛЬ 2023 ГОДА, В % К ОБЩЕМУ ЧИСЛУ ОРГАНИЗАЦИЙ



60,0%

Деятельность профессиональная, научная и техническая



40,0%

Сельское, лесное хозяйство, охота, рыболовство и рыбоводство



22,2%

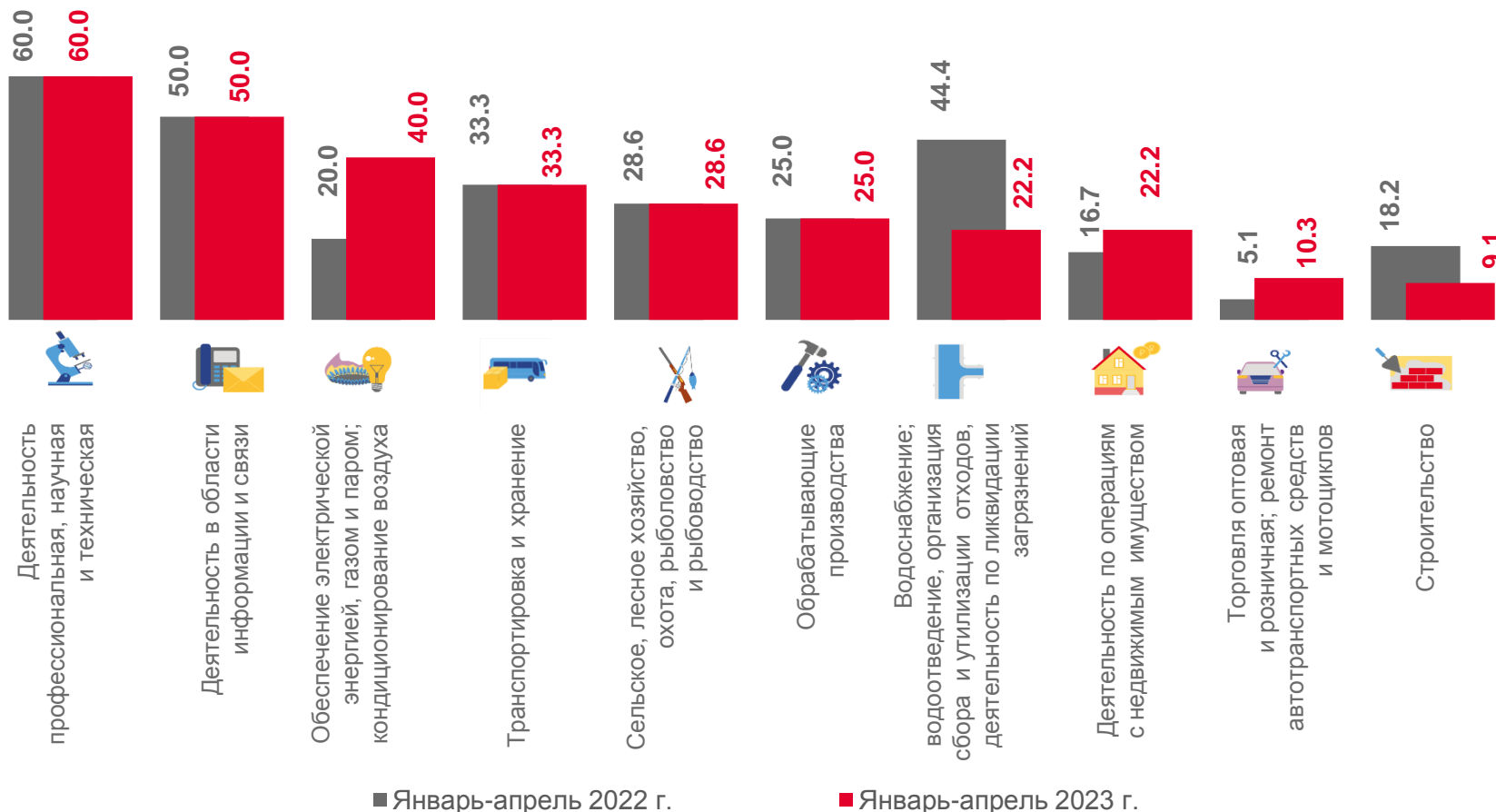
Обеспечение электрической энергией, газом и паром; кондиционирование воздуха



22,2%

Водоснабжение; водоотведение, организация сбора и утилизации отходов, деятельность по ликвидации загрязнений

По отдельным видам экономической деятельности





КРЕДИТОРСКАЯ ЗАДОЛЖЕННОСТЬ ОРГАНИЗАЦИЙ

МЛРД РУБЛЕЙ

По отдельным видам экономической деятельности

на 1 мая 2023 года


228,2

на 1 апреля 2023 года

234,4

темп роста к 1 числу
предыдущего месяца

97,4%



ДЕБИТОРСКАЯ ЗАДОЛЖЕННОСТЬ ОРГАНИЗАЦИЙ



МЛРД РУБЛЕЙ

По отдельным видам экономической деятельности

на 1 мая 2023 года

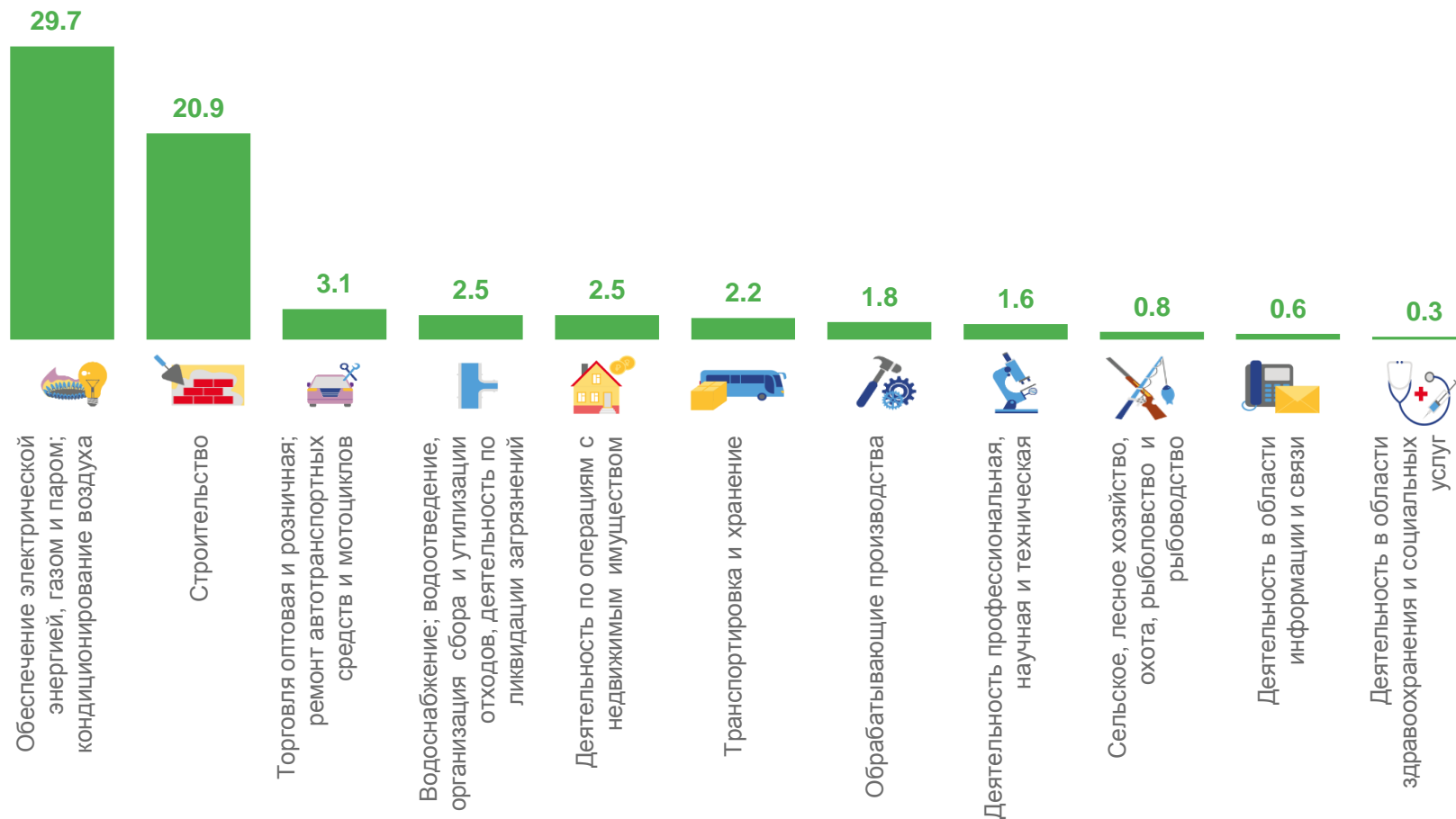
69,1

на 1 апреля 2023 года

69,7

темп роста к 1 числу
предыдущего месяца

99,1%

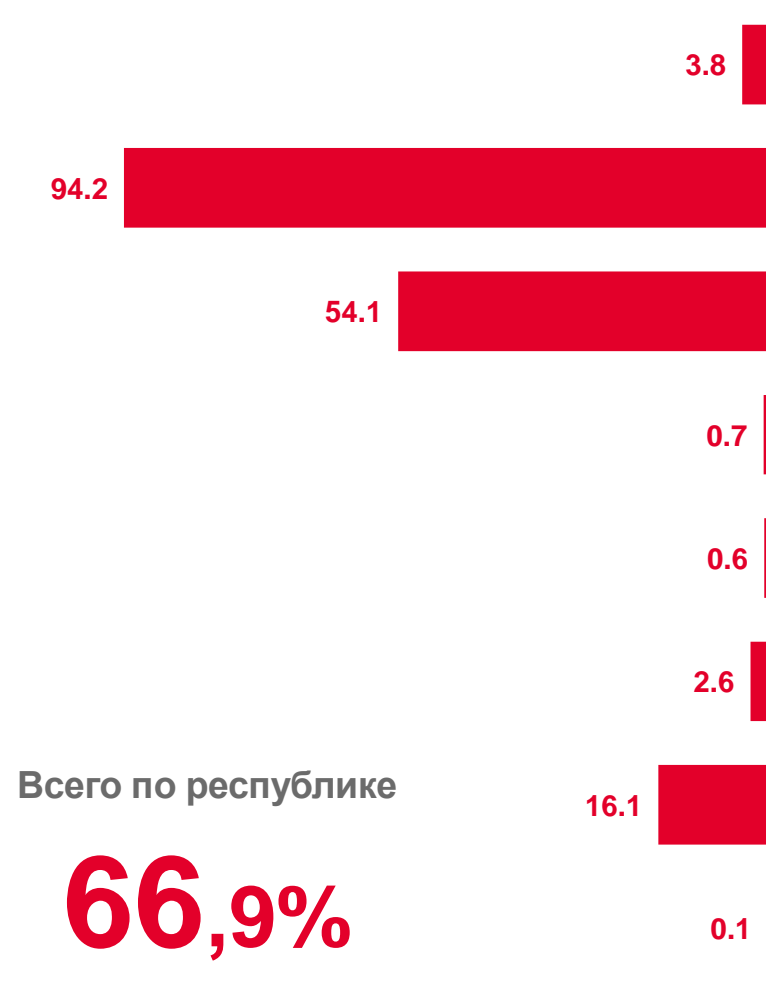


ПРОСРОЧЕННАЯ КРЕДИТОРСКАЯ И ДЕБИТОРСКАЯ ЗАДОЛЖЕННОСТЬ



ЯНВАРЬ - АПРЕЛЬ 2023 ГОДА, В % К ОБЩЕЙ КРЕДИТОРСКОЙ / ДЕБИТОРСКОЙ ЗАДОЛЖЕННОСТИ

КРЕДИТОРСКАЯ ЗАДОЛЖЕННОСТЬ



ДЕБИТОРСКАЯ ЗАДОЛЖЕННОСТЬ





КРЕДИТОРСКАЯ И ДЕБИТОРСКАЯ ЗАДОЛЖЕННОСТЬ ПО СУБЪЕКТАМ СКФО

НА КОНЕЦ АПРЕЛЯ 2023 ГОДА, МЛРД РУБЛЕЙ

Кредиторская задолженность



Дебиторская задолженность

